

Corso di LibreOffice

Scuola elementare Portafratta, Todi





Chi conosce il
software libero?

Libertà x 4



usare



studiare



modificare



condividere

Siamo circondati!

Firefox

Google Chrome

Wikipedia

Android



Un LibreOffice per amico

Ti aiuterò a scrivere,
fare i conti,
costruire presentazioni,
realizzare grafici,
disegnare cartoline
e volantini



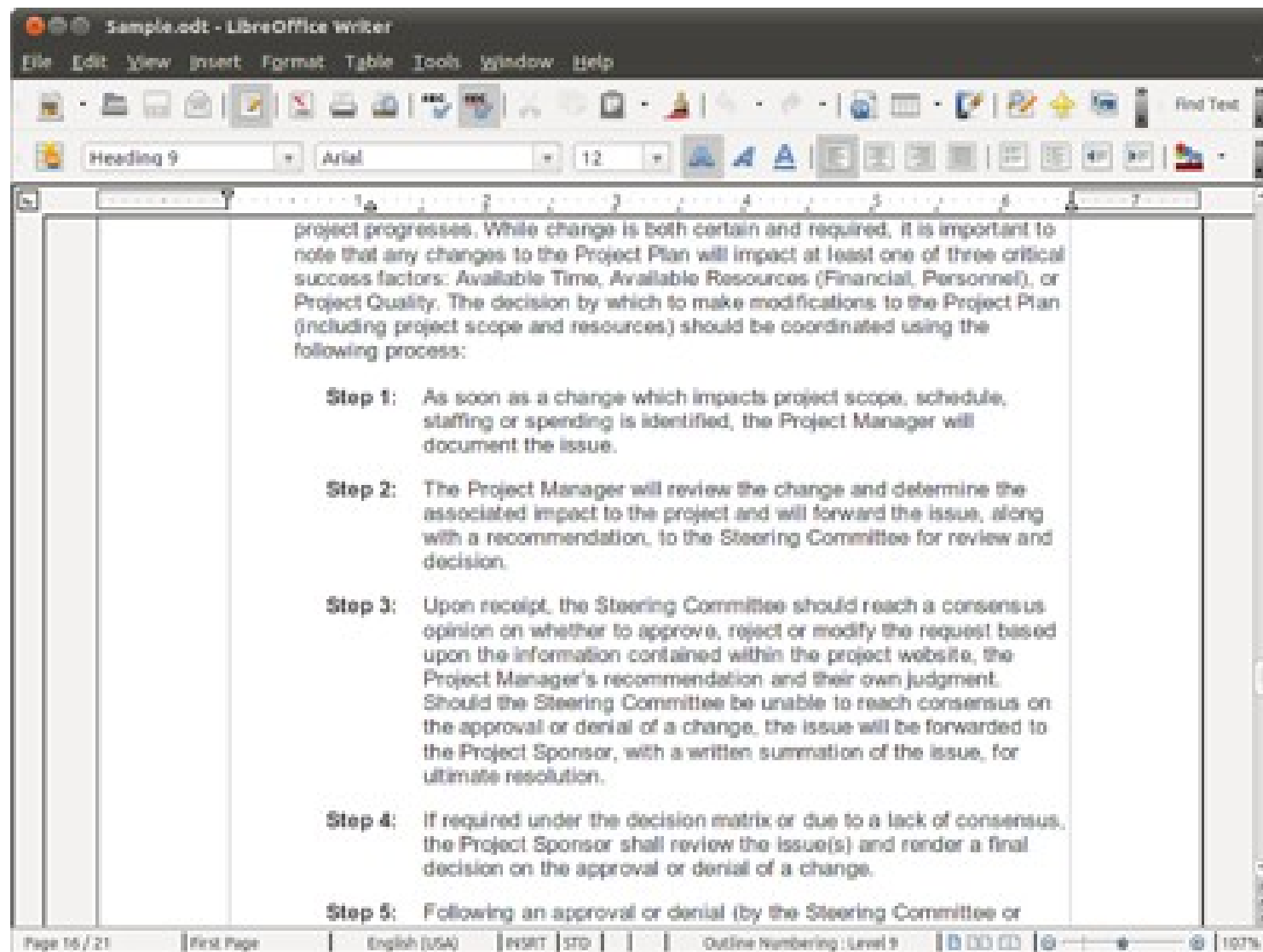
Installa LibreOffice a casa, passa il cd ad un amico!



Con LibreOffice abbiamo...



Writer per scrivere



Calc per fare di conto



Sample.ods - LibreOffice Calc

File Edit View Insert Format Tools Data Window Help

Find Text

Arial 9

C4 =

	A	B	C	D	E	F	G	H	I	J	K	L	M	N	O	P	Q	R	S	T	
1	WPC	Hero	Barista						Losses	Transports (based on logistics)											
2		attack	Anchovy	6	7	8	9	10		0	2	4	6	8	10	Total Resources	Food	Lumber	Stone	Iron	
3			HRH	4	5	6	8	9													
4		1	40	50	12	12	10	10		0	43	36	31	27	24	22	215,000	100,000	20,000	20,000	20,000
5			120																		
6		2	60	100	100	90	20	20		0	71	59	51	44	39	36	300,000	200,000	30,000	30,000	30,000
7		3	70	100	140	130	120	120		0	280	200	171	150	133	120	1,200,000	900,000	70,000	70,000	70,000
8			120			130	120	120													
9		4	70	300	270	220	200	200		0	452	377	323	283	251	224	2,200,000	1,400,000	120,000	120,000	120,000
10			120			250	220	200		0											
11		5	70	1,000	900	420	420	420		0	798	663	570	499	443	399	3,990,000	3,000,000	180,000	180,000	180,000
12			120			980	400	300													
13		6	100					3,000	370	1,040	867	743	650	576	520	5,200,000	4,000,000	300,000	300,000	300,000	
14										990	750	643	563	500	450	4,500,000	500,000	500,000	500,000	500,000	
15		7								2,280	1,900	1,620	1,420	1,267	1,140	11,400,000	8,000,000	600,000	600,000	600,000	
16										3,370	2,808	2,407	2,106	1,872	1,680	16,800,000	14,000,000	900,000	900,000	900,000	
17		10								4,460	3,717	3,186	2,788	2,478	2,230	22,300,000	19,000,000	600,000	600,000	600,000	
18		HRH																			
19																					
20																					
21																					
22																					
23																					
24																					
25																					
26																					
27																					
28																					
29																					

Sheet 1 / 12

WPC

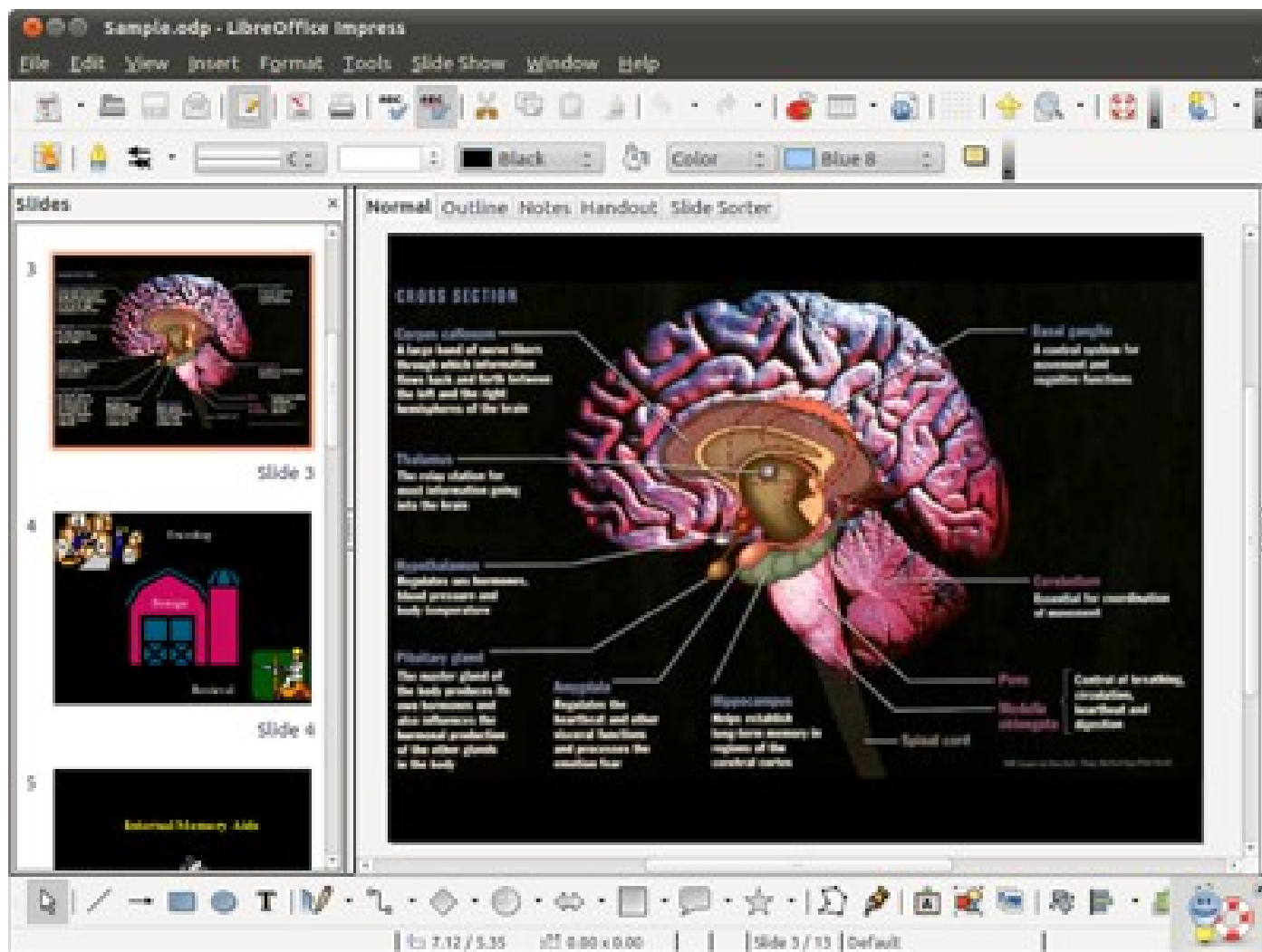
STD

Sum=0

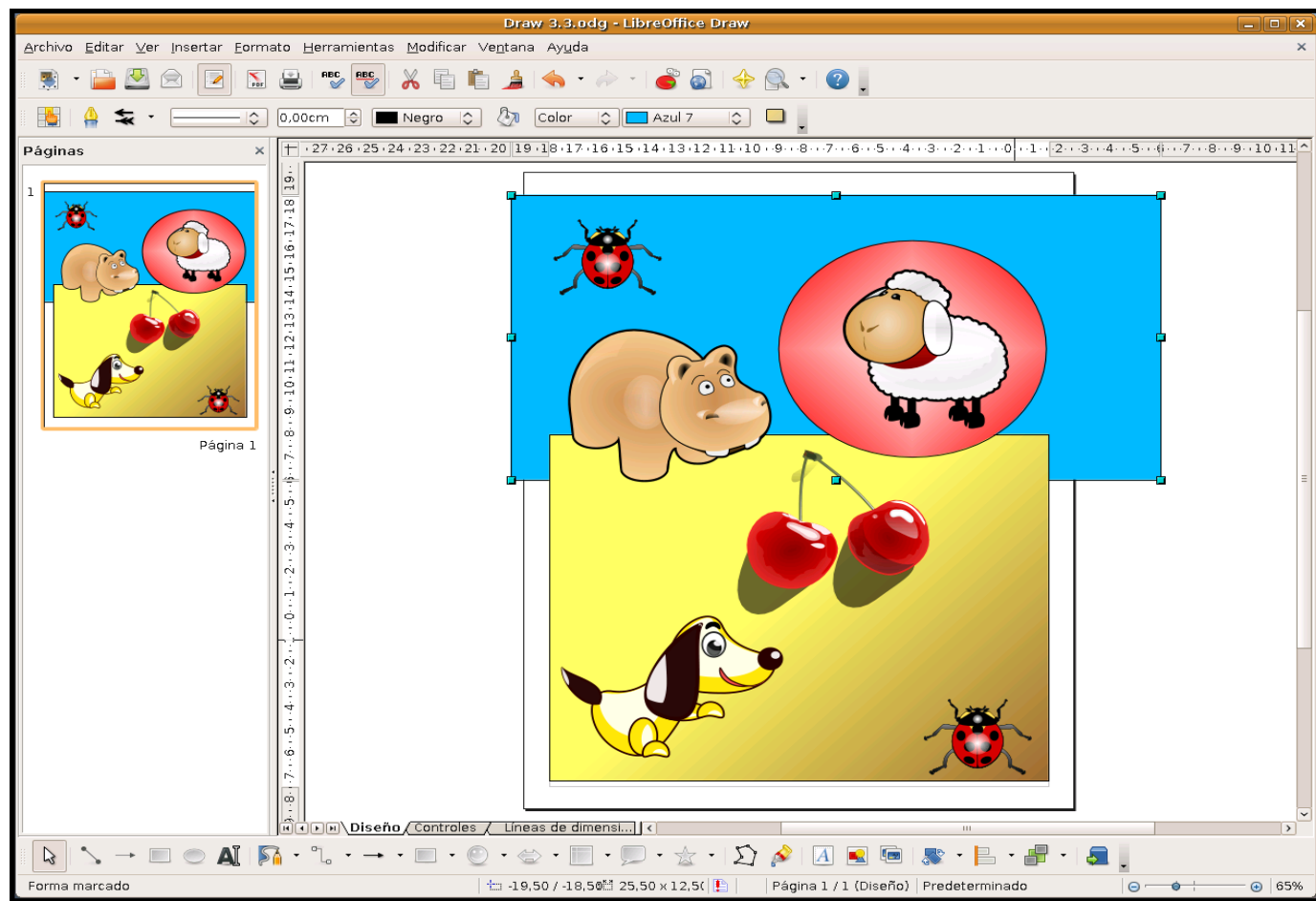
100%

Tip, add those on to the number listed
power and should be kept even with anchovy
troops and lower forces, but you may have casualties
losses
the numbers listed are the lowest tried so far

Impress per le presentazioni



Draw per disegnare



Quando apri
LibreOffice
puoi scegliere con
cosa lavorare



File Strumenti ?

- Apri file
- Modelli
- Crea:
 - Documento Writer
 - Foglio elettronico Calc
 - Presentazione Impress
 - Disegno Draw
 - Formula Math
 - Database Base

LezioneWriter

intervista-ilgiunco

Tivoli

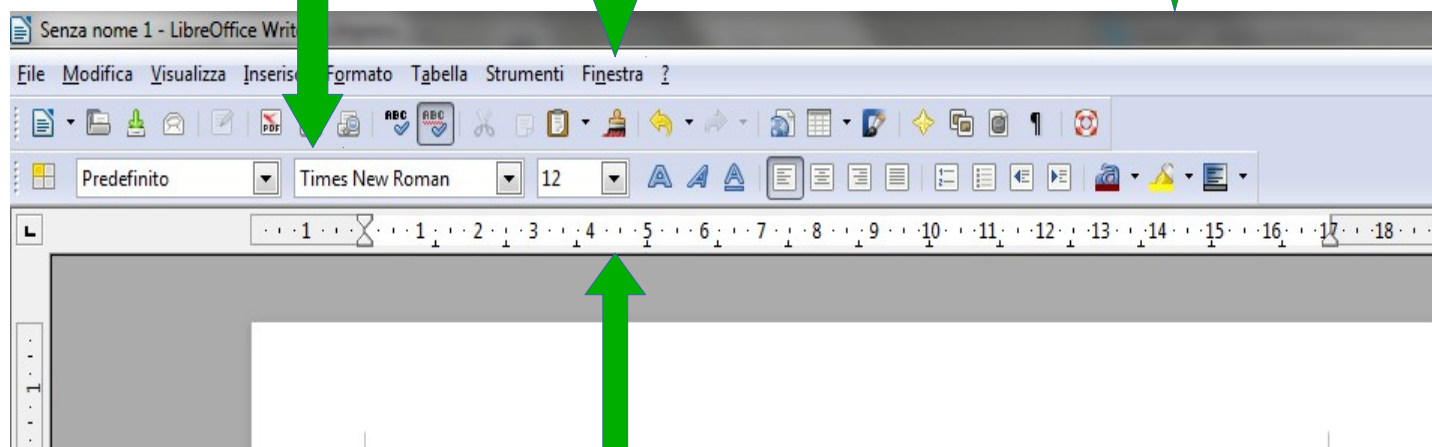
SintesiEbook+sonia

Come è fatto Writer...

Barra del titolo

Barra dei menù

Barre degli strumenti

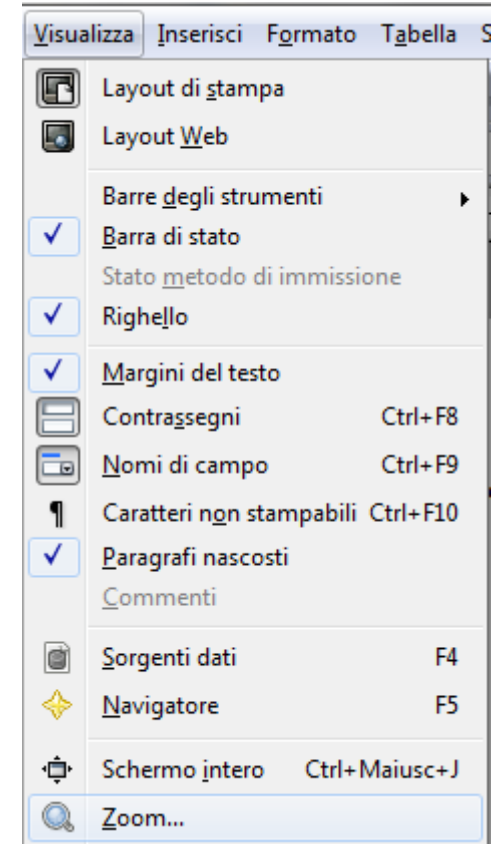


Righelli

Puoi cambiare il modo di lavorare personalizzando la finestra



- Zoom
- Barre degli strumenti visualizzate
- Tipo di visualizzazione



Anche copiare,
quando serve,
diventa facilissimo!

• Copiare



• Spostare



• Incollare



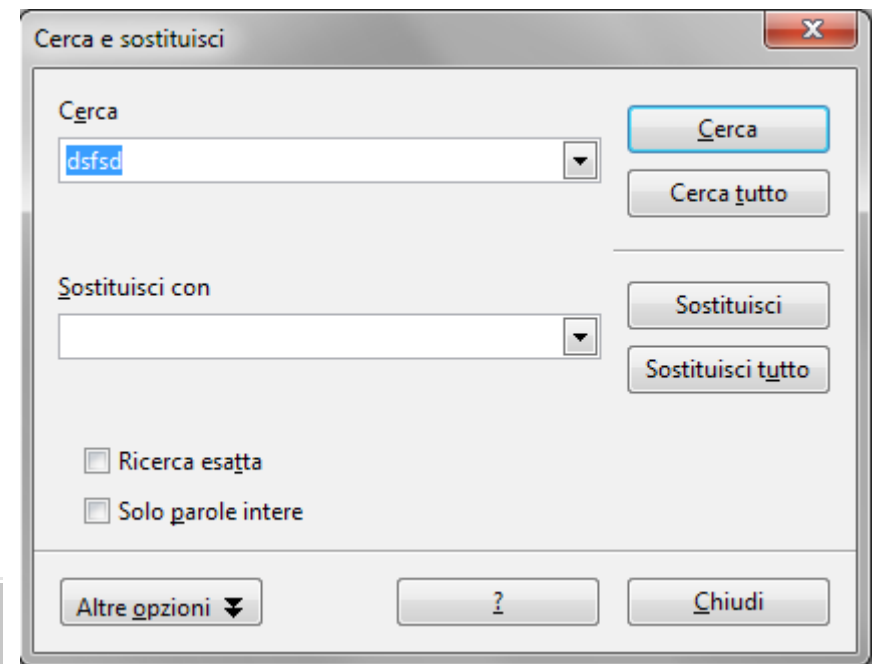
• Eliminare



Puoi cercare una parola nel documento e sostituirla con un'altra



- Cercare un parola nel testo
- Sostituire una parola



In pochi clic
cambi la forma
dei caratteri.
Questo si dice
formattare!



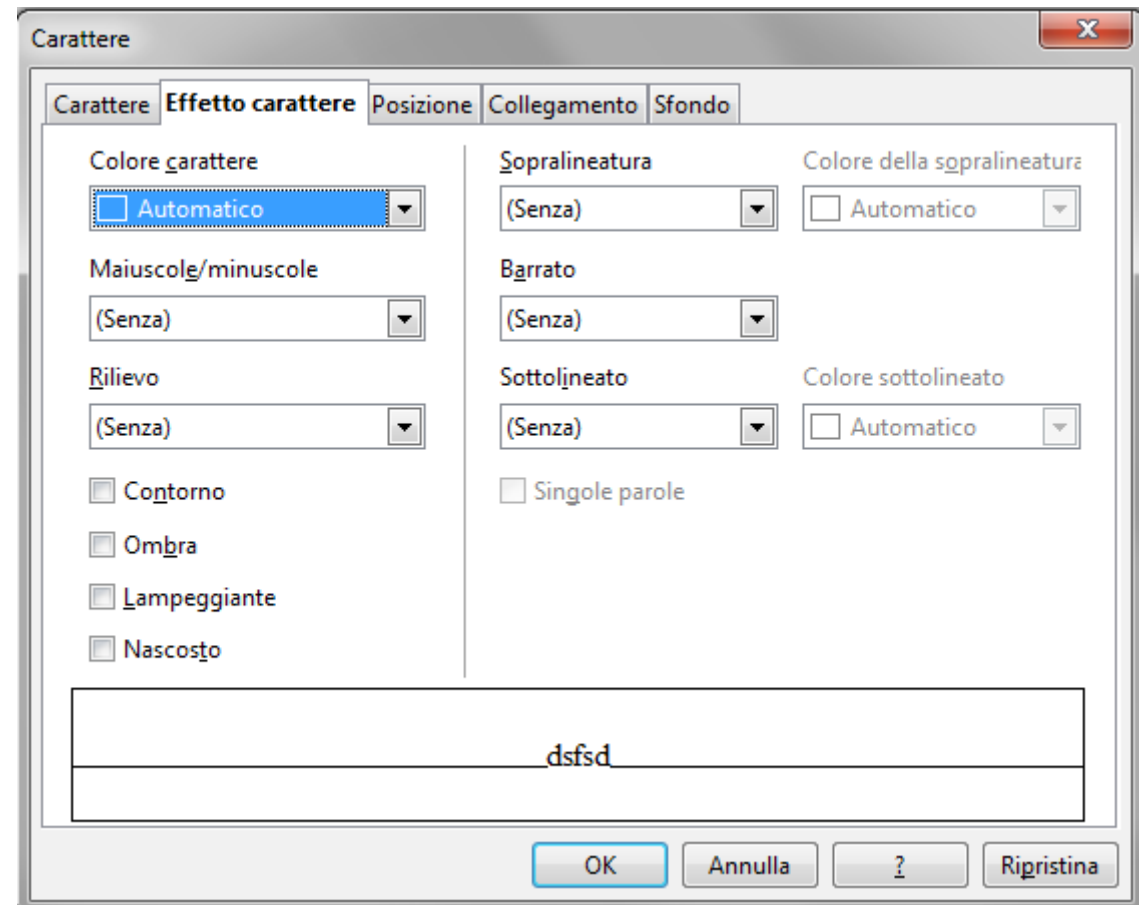
- Cambiare **tipo e forma** del carattere
- Cambiare lo **stile**
- Modificare **l'allineamento**



E se cercate
un effetto particolare
da dare
alle scritte...



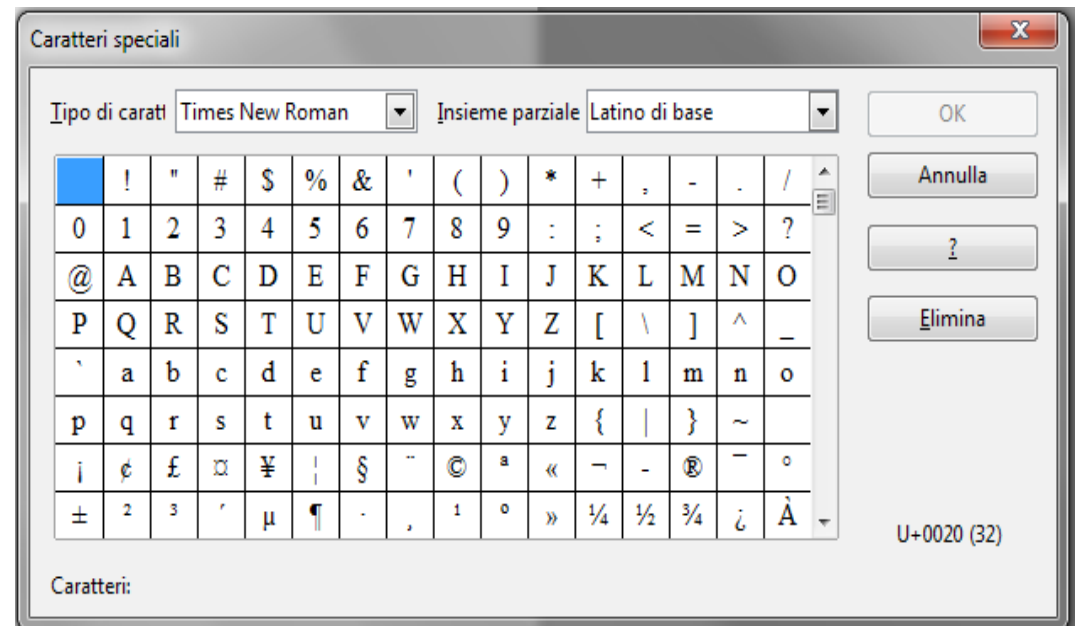
dal menù
Formato - carattere





Volete scrivere
un simbolo che non
è sulla tastiera?

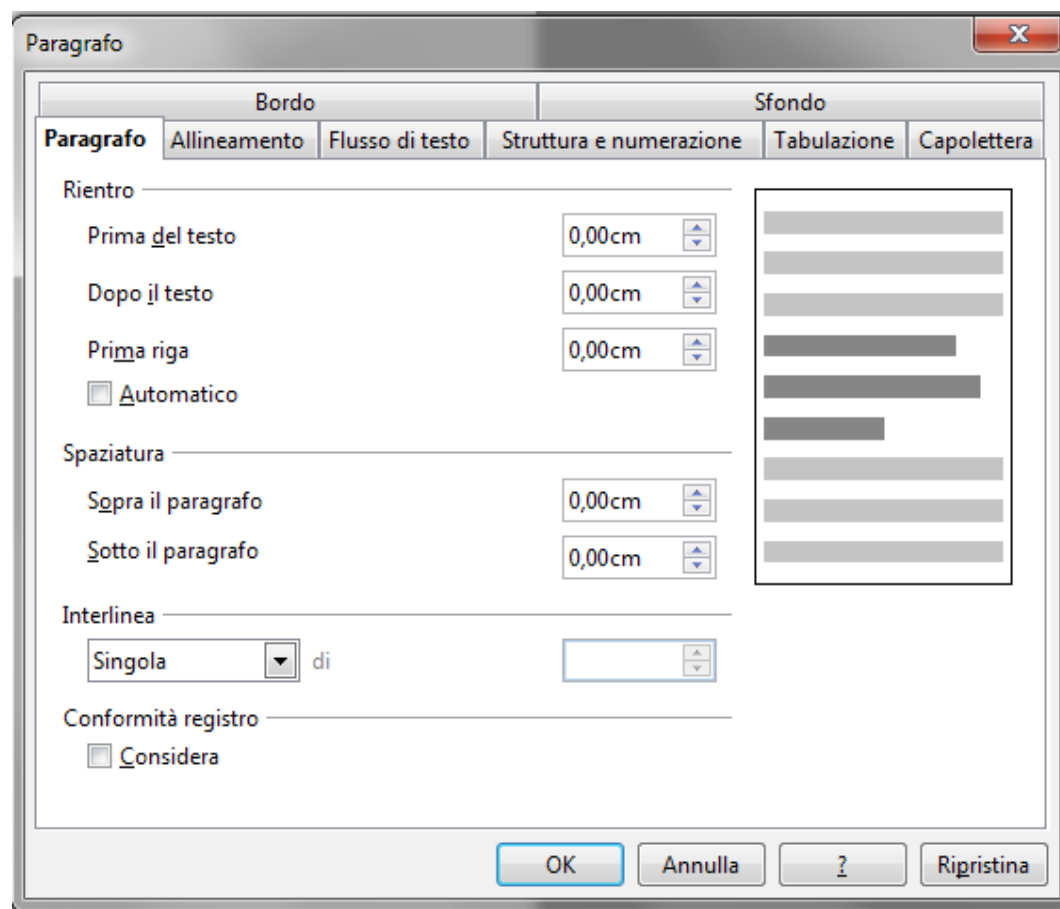
dal menù
Inserisci
Carattere speciale





Volete allineare
o spaziare il testo?

dal menù
Formato - Paragrafo





Per inserire qualche immagine cerca la barra del disegno!




Testo

Forme

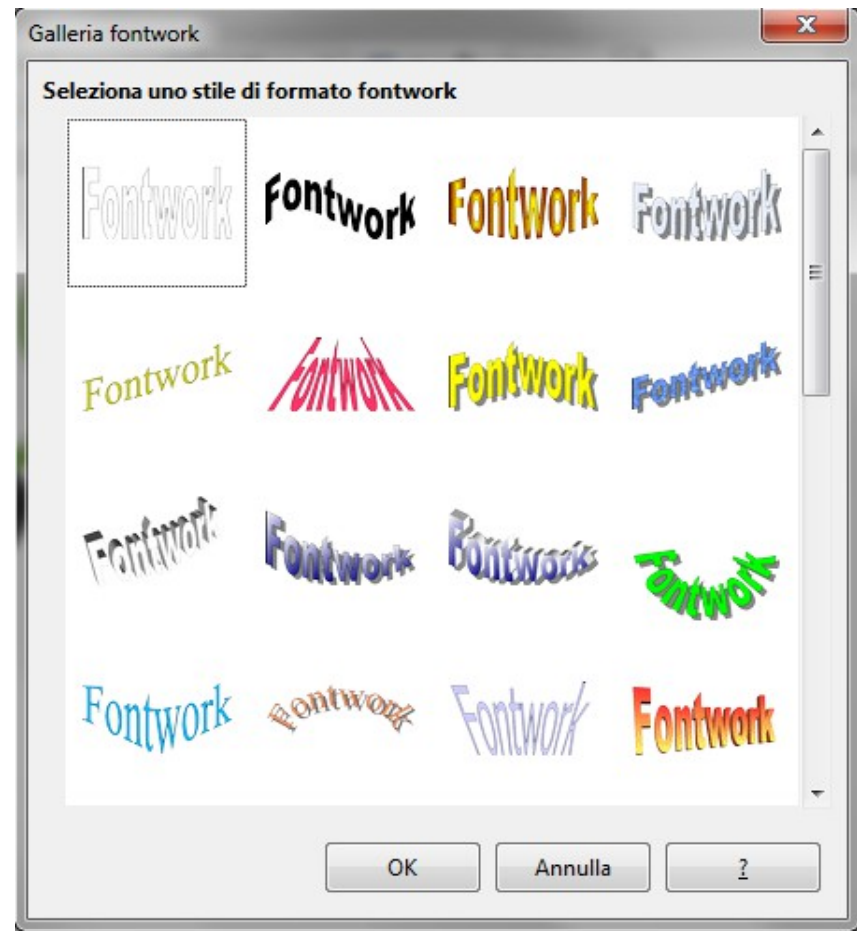
Scritte

Clipart

Puoi inserire una clipart...



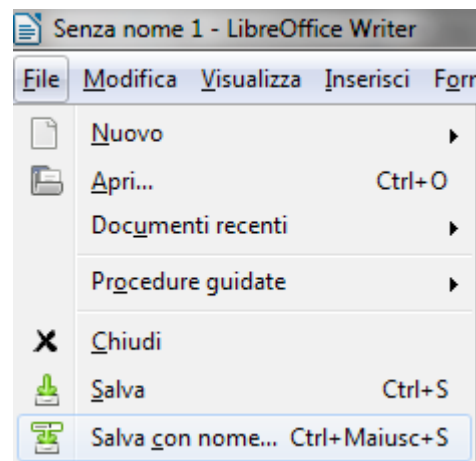
oppure una bella
Scritta...





Non vi dimenticate
di salvare!

dal menù
File - Salva

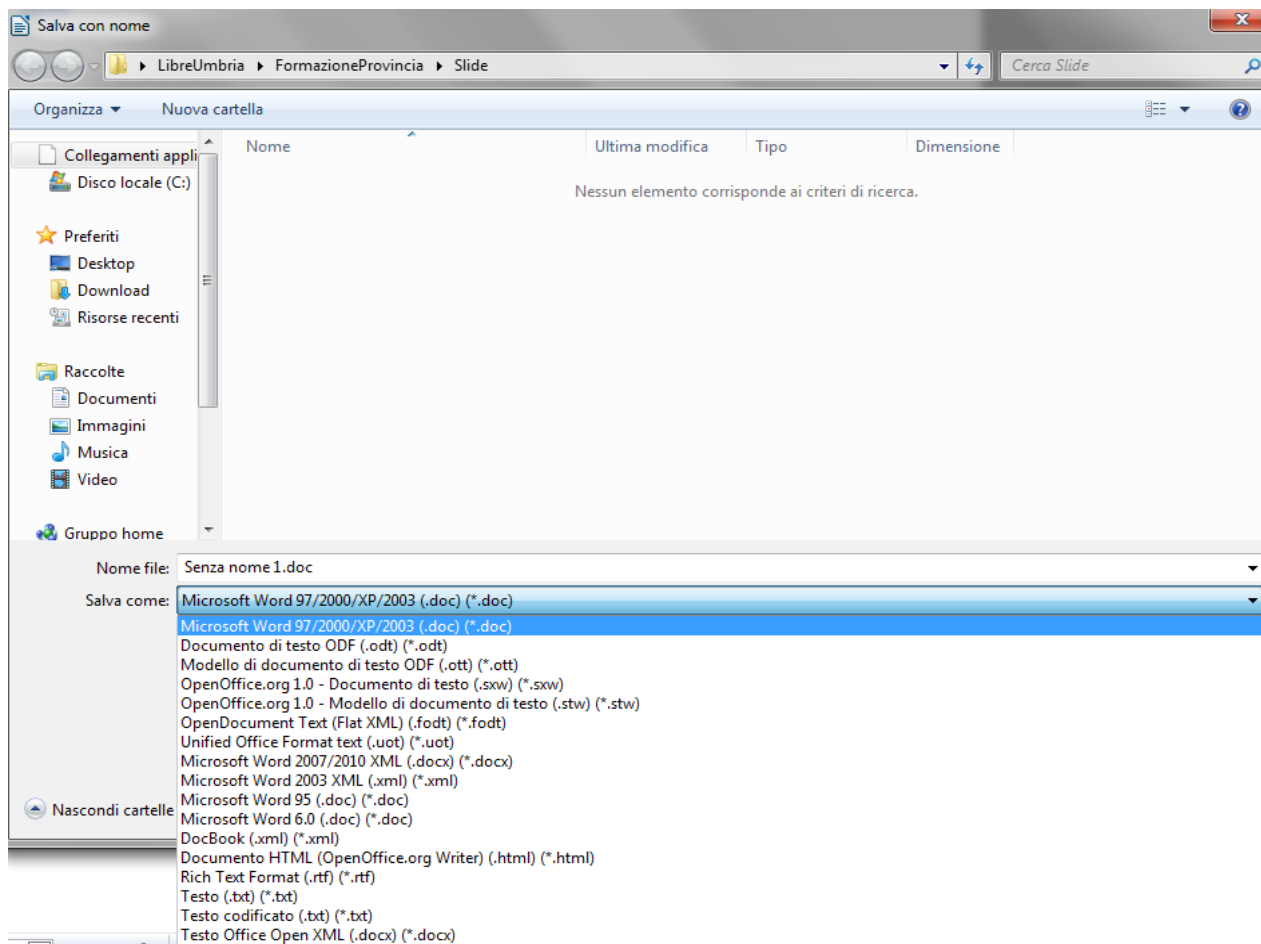


oppure...





Attenzione al formato.
Non sapete che dico
vero?





Avete bisogno di
un documento
che si possa
solo leggere?

dal menù

File – Esporta nel formato PDF...

oppure...



E ora bombardate
di domande!



Alla prossima lezione!
Esercitatevi
con LibreOffice
Writer!



sonia@libreitalia.it